

Arvio käyntihäiriön synnystä


Kaasuttimen kaasuvivun jousen kalvautuminen irti pidikereistä

Tehon pieneneminen ja teho vähennyksen jälkeen tehon lisäyksen käyttäminen mahdotonta järjestelmän takia


Jousi muovihelat vaihdettu ka 972 käytössä 153 h

Muovihela lämmennyt värimuutoksia


Tunnistamaton resonanssi ehkä liikuttaa joustia



Kaasutin RH lennon jälkeen tehonsäädön jousi puuttuu



RH tehonsäädön jousen kiinnitys paikat, alakiinnitysreikä rikkoutunut



RH kaasuttimen tehonsäätäjousen alakiinnitys reikä ilman helaa



LH kaasuttimen tehonsäädön jousi, kiinnitysreiän tarkastaminen silmämääräisesti on haasteellinen



RH kaasuttimen tehonsäätäjousen alahela vioittunut, mahdollinen lämpenemisestä aiheutunut heikkeneminen



Kaasuttimen tehonsäätäjän reiän helat vasen RH kaasutin oikea uusi

Toimenpiteet kerhossa, päivätarkastusohjeen päivittäminen, viikkotarkastuslistalle
lisäys tarkastuksen suorittamisesta, Rotax huoltolistalle lisäys jousien kiinnityksen
tarkastamisesta 100 h ja 200 h